

## Bibliographie der Deutschen Sprach- und Literaturwissenschaft (BDSL)

### Allgemeines

- Wichtigste bibliographische Informationsquelle für das Fach Germanistik
- Von der Stadt- und Universitätsbibliothek Frankfurt/Main erstellt
- Über **540.000 Titelnachweise**, jährlich ca. **15.000 weitere Titelaufnahmen**
- Berichtsjahre: 1945 bis 1984 gedruckt verfügbar → siehe [WLB-Katalog](#)  
1985 bis 2014 online frei zugänglich → [www.bdsl-online.de](http://www.bdsl-online.de)  
die jeweils **letzten zehn Jahrgänge** sind nur über Lizenz der WLB zugänglich (s.u. „Zugriff“)

### Zugriff über DBIS

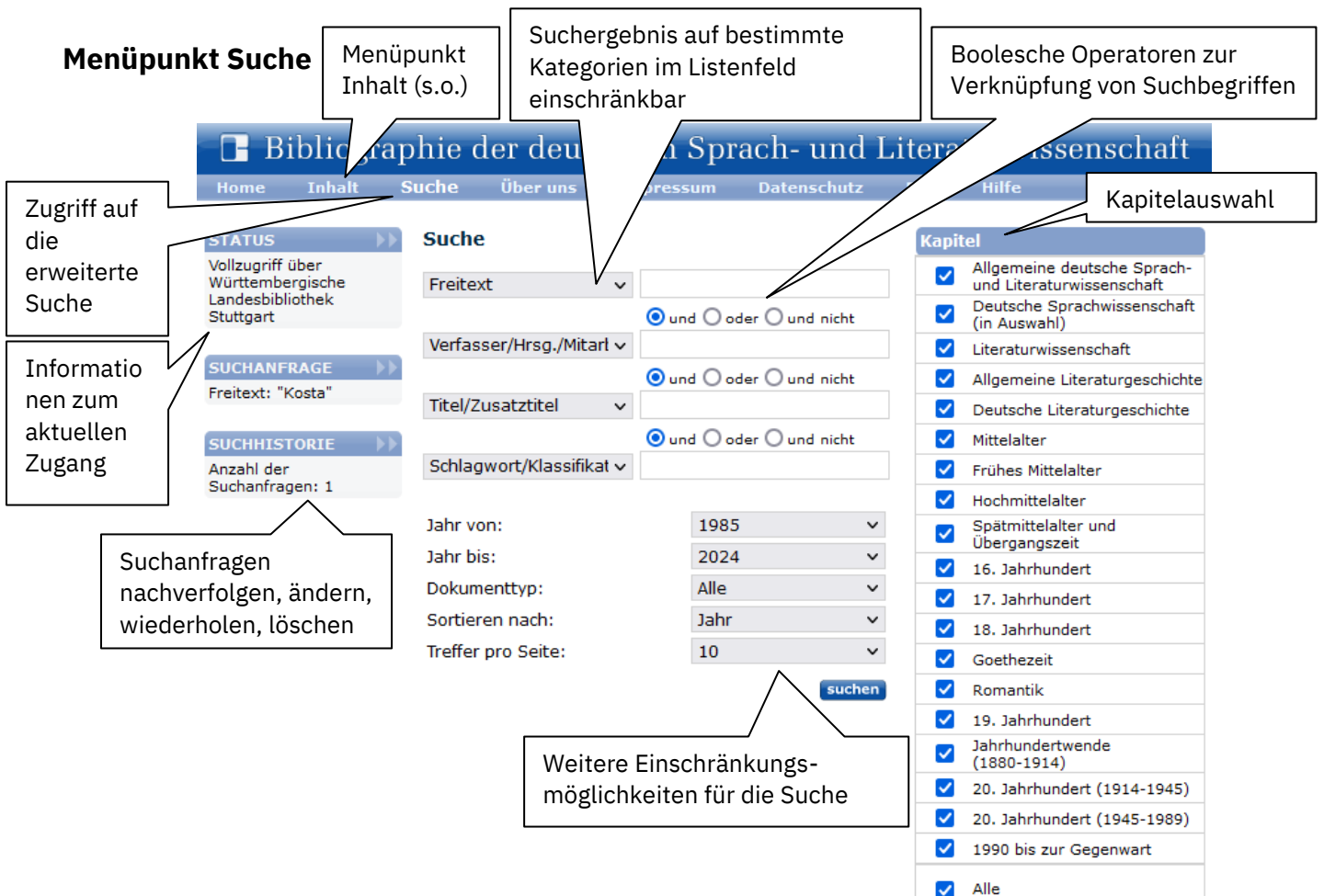
- [www.wlb-stuttgart.de](http://www.wlb-stuttgart.de) → Literatursuche → Digitale Bibliothek → Datenbank-Infosystem DBIS
- Innerhalb von DBIS: Fachgebiete → Germanistik → Bibliographie der Deutschen Sprach- und Literaturwissenschaft (BDSL)
- Benutzung der jeweils **letzten 10 Jahrgänge** nur innerhalb der WLB möglich

### Aufbau

#### Menüpunkt Inhalt

Das Inhaltsverzeichnis bietet thematische Zugänge zu Publikationen, ermöglicht eine einfache Navigation und erleichtert das gezielte Auffinden relevanter Literatur.

#### Menüpunkt Suche



The screenshot shows the search interface of the Bibliographie der Deutschen Sprach- und Literaturwissenschaft (BDSL). The navigation bar includes 'Home', 'Inhalt', 'Suche', 'Über uns', 'Presse', 'Datenschutz', and 'Hilfe'. The search interface is divided into several sections:

- Left sidebar:**
  - STATUS:** Vollzugriff über Württembergische Landesbibliothek Stuttgart
  - SUCHANFRAGE:** Freitext: "Kosta"
  - SUCHHISTORIE:** Anzahl der Suchanfragen: 1
- Main search area:**
  - Suche:** Search type dropdown (Freitext), search input field, and Boolean operators (und, oder, und nicht).
  - Verfasser/Hrsg./Mitarl:** Author/Editor/Contributor search field.
  - Titel/Zusatztitel:** Title/Supplement title search field.
  - Schlagwort/Klassifikat:** Keyword/Classification search field.
  - Filters:**
    - Jahr von: 1985
    - Jahr bis: 2024
    - Dokumenttyp: Alle
    - Sortieren nach: Jahr
    - Treffer pro Seite: 10
  - suchen** button
- Right sidebar (Kapitel):**
  - Checkboxes for various categories: Allgemeine deutsche Sprach- und Literaturwissenschaft, Deutsche Sprachwissenschaft (in Auswahl), Literaturwissenschaft, Allgemeine Literaturgeschichte, Deutsche Literaturgeschichte, Mittelalter, Frühes Mittelalter, Hochmittelalter, Spätmittelalter und Übergangszeit, 16. Jahrhundert, 17. Jahrhundert, 18. Jahrhundert, Goethezeit, Romantik, 19. Jahrhundert, Jahrhundertwende (1880-1914), 20. Jahrhundert (1914-1945), 20. Jahrhundert (1945-1989), 1990 bis zur Gegenwart, Alle.





Callouts provide additional information:

- Zugriff auf die erweiterte Suche:** Points to the search interface.
- Informationen zum aktuellen Zugang:** Points to the search history section.
- Suchanfragen nachverfolgen, ändern, wiederholen, löschen:** Points to the search history section.
- Menüpunkt Inhalt (s.o.):** Points to the 'Inhalt' menu item.
- Suchergebnis auf bestimmte Kategorien im Listenfeld einschränkbar:** Points to the search type dropdown.
- Boolesche Operatoren zur Verknüpfung von Suchbegriffen:** Points to the Boolean operator options.
- KapitelAuswahl:** Points to the 'Kapitel' sidebar.
- Weitere Einschränkungsmöglichkeiten für die Suche:** Points to the filter dropdowns.

- UND- sowie UND NICHT-Verknüpfungen haben Vorrang vor ODER-Verknüpfungen.
- Alle Begriffe werden automatisch rechtstrunkiert („atem“ findet auch „Atemschaukel“).
- Durch Anführungszeichen ist eine Phrasensuche möglich („es geht uns gut“).
- Diakritische Zeichen können weggelassen werden (Saša Stanišić oder Sasa Stanisic).

## Suchergebnis

Jedem Suchtreffer wird ein **Symbol** vorangestellt, das den **Dokumenttyp** angibt:

- |                                                                                                                |                                                                                                     |
|----------------------------------------------------------------------------------------------------------------|-----------------------------------------------------------------------------------------------------|
|  Monographie                  |  Sammelband        |
|  Aufsatz in einem Sammelband  |  Zeitschrift       |
|  Aufsatz in einer Zeitschrift |  mehrbändiges Werk |
|  Online-Aufsatz               |                                                                                                     |

Die **Symbole** dienen auch als Schaltfläche zur jeweiligen **Titelaufnahme**. Diese enthält alle wichtigen bibliographischen Daten. Wenn der Personennamen angeklickt wird, werden alle Publikationen der Person angezeigt. Auch das Inhaltsverzeichnis, Schlagwörter und die klassifikatorischen Begriffe sind verlinkt. Falls vorhanden, wird auf **Rezensionen** verwiesen.

## Speichern der Treffer [\[speichern\]](#)

Durch Speichern des Treffers wird dieser in die **Auswahlliste** überführt. Der Export kann über die Links „Text“ (für txt-Format), „Dublin Core“ (für html-Format) und „RIS“ erfolgen, um die bibliographischen Daten in einem Textverarbeitungs- oder Literaturverwaltungsprogramm weiterzuverwenden. In einem Vorgang können maximal 100 Treffer exportiert werden.

## Bestandsabfrage [Bestandsabfrage](#)

Bei bibliographischen Datenbanken kann man über die Bestandsabfrage prüfen, ob die Zeitschrift, in der der Aufsatz enthalten ist, in der WLB vorhanden ist.

**Hinweis:** Sollte es keine Bestandsabfrage geben, suchen Sie wie gewohnt im WLB-Katalog unter dem Titel der Zeitschrift. Für frei zugängliche Zeitschriften suchen Sie in der Elektronischen Zeitschriftenbibliothek: [www.wlb-stuttgart.de](http://www.wlb-stuttgart.de) → Literatursuche → Digitale Bibliothek → Elektronische Zeitschriftenbibliothek

### Württembergische Landesbibliothek – Bestandsabfrage

Dienste
Einstellungen

Daten ermitteln: CrossRef ... ok  
Bestand prüfen: Elektronische Zeitschriftenbibliothek (EZB) ... ok

---

**Titel:** Hartmut Mehdorn - Dem Bahn-Chef droht ein enttäuschender Börsengang  
**Quelle:** Wirtschaftswoche, S.10, 2008  
**ISSN:** 0042-8582

**Elektronischer Volltext**

Der gesuchte Aufsatz ist über ein Online-Abonnement Ihrer Bibliothek **freigeschaltet** i

Zur Zeitschriftenhomepage (via [www.redi-bw.de](http://www.redi-bw.de)) »

**Lokale Verfügbarkeit / Fernleihe**

**Württembergische Landesbibliothek** »

Bibliographische Angaben:

- Aufsatztitel
- Zeitschrift, Jahr, Heft, ISSN

Link zum elektronischen Volltext. Zugang:

frei zugänglich

für registrierte Nutzer-Innen zugänglich

nicht zugänglich

Sollte die Bestandsabfrage nicht funktionieren, suchen Sie wie gewohnt im WLB-Katalog unter dem Titel der Zeitschrift.

## Haben Sie Fragen?

Information: Mo-Fr 8:00-22:00 Uhr, Sa 10:00-20:00 Uhr

Telefon: 0711/13798-200 - E-Mail: [information@wlb-stuttgart.de](mailto:information@wlb-stuttgart.de)

Stand 10.12.2024